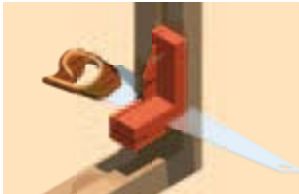


Het DTS-ReFlex renovatie principe




De bestaande dorpel en het aangetaste onderste deel van het kozijn wordt verwijderd



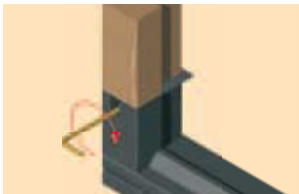
De RenoFix koppeling wordt in de achtergebleven, bestaande stijl aangebracht



De neuten worden d.m.v. meegeleverde bevestigingsmiddelen gekoppeld



DTS®-ReFlex dorpel inclusief neuten wordt in zijn geheel onder het kozijn geplaatst



Met een inbussleutel wordt de RenoFix aangedraaid tot dat de neut goed, strak aan de bestaande stijl zit



Na de montage van de DTS®-ReFlex dorpel worden de montagesleuven van de neuten afgedopt

Voor uitgebreide verwerkingsinstructies lees het "DTS®-ReFlex Boekje"